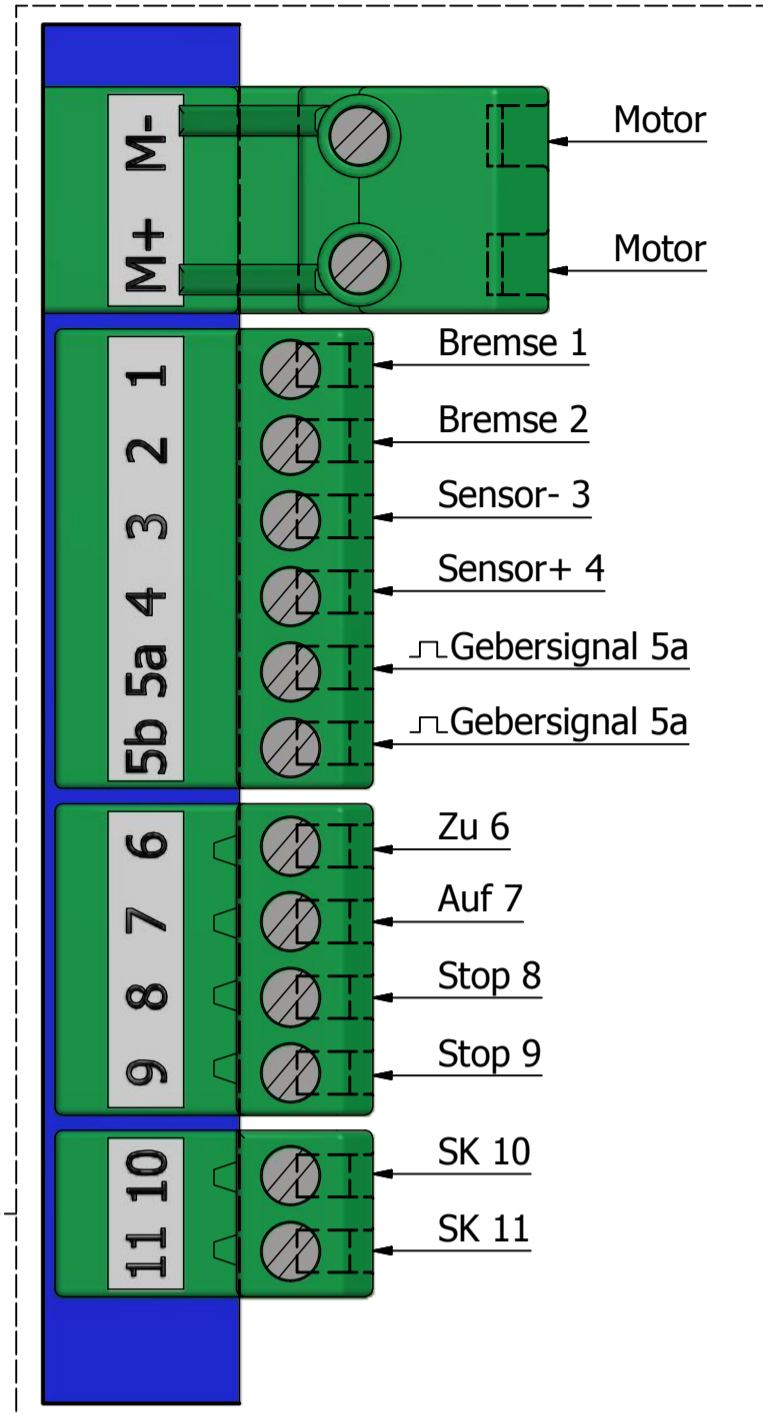
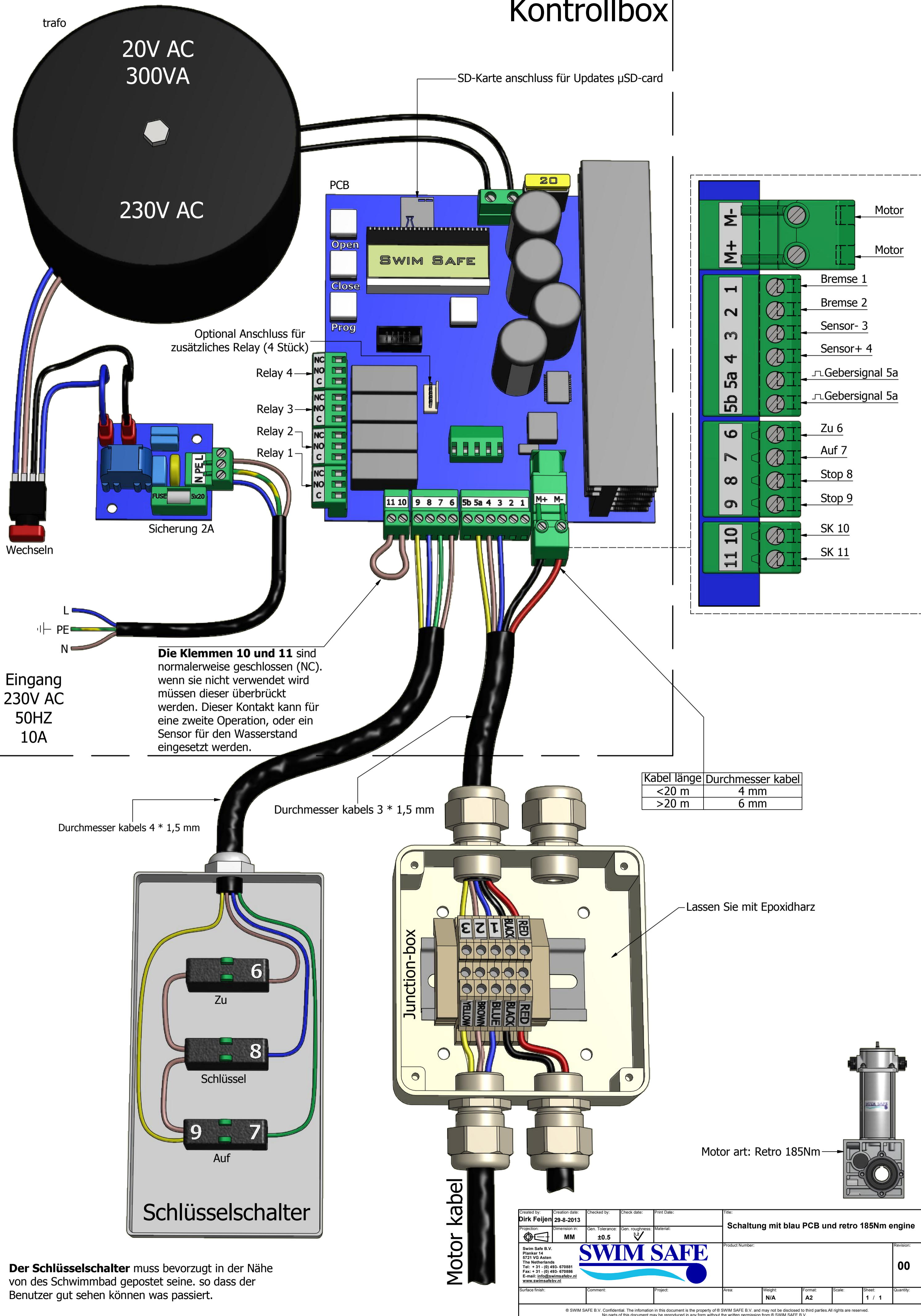


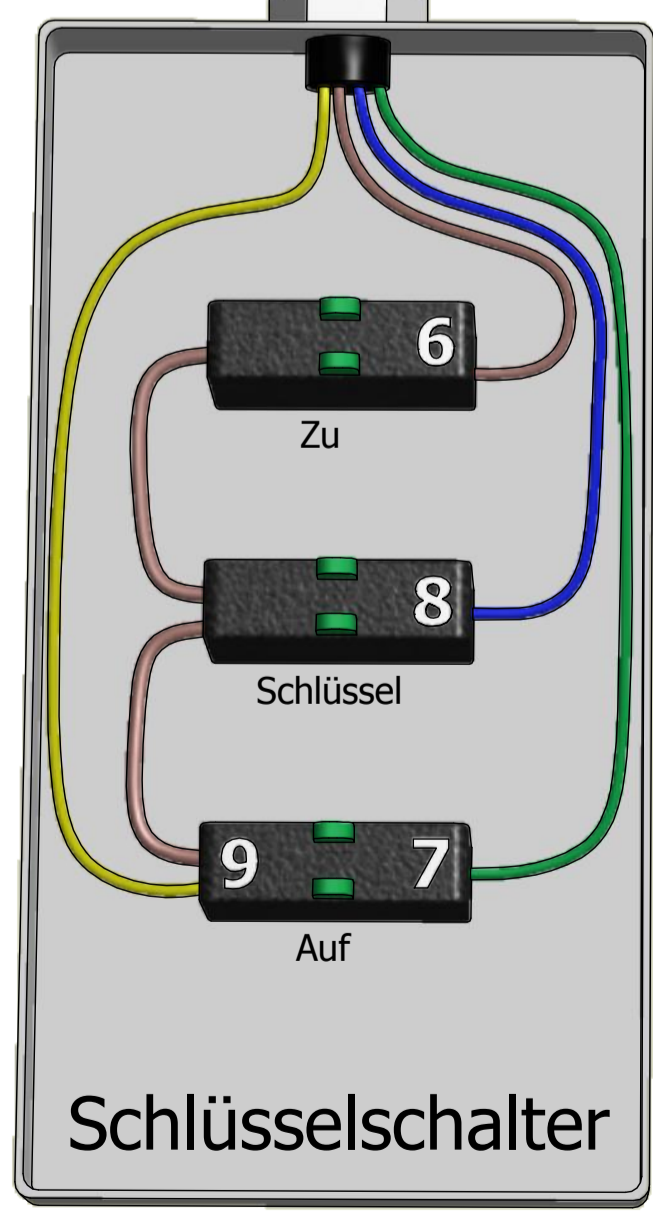
Kontrollbox



Kabel länge	Durchmesser kabel
<20 m	4 mm
>20 m	6 mm

Die Klemmen 10 und 11 sind normalerweise geschlossen (NC). wenn sie nicht verwendet wird müssen dieser überbrückt werden. Dieser Kontakt kann für eine zweite Operation, oder ein Sensor für den Wasserstand eingesetzt werden.

Eingang
230V AC
50HZ
10A



Der Schlüsselschalter muss bevorzugt in der Nähe von des Schwimmbad gepostet seine. so dass der Benutzer gut sehen können was passiert.

Created by: Dirk Feijen	Creation date: 29-8-2013	Checked by:	Check date:	Print Date:	Title: Schaltung mit blau PCB und retro 185Nm engine
Projection:	Dimension in: MM	Gen. Tolerance: ±0.5	Gen. roughness: 3.2	Material:	Product Number:
Swim Safe B.V. Planker 14 8721 VG Asten The Netherlands Tel: + 31 - (0) 493- 670881 Fax: + 31 - (0) 493- 670886 E-mail: info@swimsafebv.nl www.swimsafebv.nl					Revision: 00
Surface finish:	Comment:	Project:	Area:	Weight: N/A	Format: A2
			Scale:	Sheet: 1 / 1	Quantity:

© SWIM SAFE B.V. Confidential. The information in this document is the property of © SWIM SAFE B.V. and may not be disclosed to third parties. All rights are reserved. No parts of this document may be reproduced in any form without the written permission from © SWIM SAFE B.V.